



ELEZIONI DEL 13 E 14 APRILE 2008

Sei in: » Camera - Risultati liste













RISULTATI DI LISTA COMUNE DI PASIAN DI PRATO

Risultati ufficiali

Ultima rilevazione: 14 aprile 2008 21:48

Sezioni rilevate: 8 su 8

Totale voti validi: 5.964

LISTE	VOTI		
 SINISTRA CRITICA	20		
			TOTALE COALIZIONE D'ANGELI: Voti: 20 Percentuale: 0,34%
 LEGA NORD	725		12%
 IL POPOLO DELLA LIBERTA'	1994		33%
			TOTALE COALIZIONE BERLUSCONI: Voti: 2.719 Percentuale: 45,59%
 LA SINISTRA L'ARCOBALENO	179		3%
			TOTALE COALIZIONE BERTINOTTI: Voti: 179 Percentuale: 3,00%
 PARTITO SOCIALISTA	38		
			TOTALE COALIZIONE BOSELLI: Voti: 38 Percentuale: 0,64%
 LISTA DEI GRILLI PARLANTI	85		1%
			TOTALE COALIZIONE RABELLINO: Voti: 85 Percentuale: 1,43%
 PER IL BENE COMUNE	30		
			TOTALE COALIZIONE MONTANARI: Voti: 30 Percentuale: 0,50%
 P. LIBERALE ITALIANO	18		
			TOTALE COALIZIONE DE LUCA: Voti: 18 Percentuale: 0,30%
		220	



LA DESTRA -
FIAMMA TRICOLORE

4%

TOTALE COALIZIONE SANTANCHE': **Voti: 220** **Percentuale: 3,69%**



UNIONE DI CENTRO

393

7%

TOTALE COALIZIONE CASINI: **Voti: 393** **Percentuale: 6,59%**



ASS.DIFESA DELLA
VITA ABORTO?
NO, GRAZIE

31

TOTALE COALIZIONE FERRARA: **Voti: 31** **Percentuale: 0,52%**



FORZA NUOVA

18

TOTALE COALIZIONE FIORE: **Voti: 18** **Percentuale: 0,30%**



PARTITO
COMUNISTA DEI
LAVORATORI

27

TOTALE COALIZIONE FERRANDO: **Voti: 27** **Percentuale: 0,45%**



DI PIETRO ITALIA
DEI VALORI

308

5%



PARTITO
DEMOCRATICO

1865

31%

TOTALE COALIZIONE VELTRONI: **Voti: 2.173** **Percentuale: 36,44%**



UNIONE
DEMOCRATICA PER I
CONSUMATORI

13

TOTALE COALIZIONE DE VITA: **Voti: 13** **Percentuale: 0,22%**

Schede bianche: 53

Schede nulle: 143

Voti contestati: 0

Totale voti: 6.160



ELEZIONI DEL 13 E 14 APRILE 2008

Sei in: » Camera - Risultati liste













RISULTATI DI LISTA COMUNE DI PASIAN DI PRATO

Risultati ufficiali

Ultima rilevazione: 14 aprile 2008 21:48

Sezioni rilevate: 8 su 8

Totale voti validi: 5.964

LISTE	VOTI		
 SINISTRA CRITICA	20		
			TOTALE COALIZIONE D'ANGELI: Voti: 20 Percentuale: 0,34%
 LEGA NORD	725		12%
 IL POPOLO DELLA LIBERTA'	1994		33%
			TOTALE COALIZIONE BERLUSCONI: Voti: 2.719 Percentuale: 45,59%
 LA SINISTRA L'ARCOBALENO	179		3%
			TOTALE COALIZIONE BERTINOTTI: Voti: 179 Percentuale: 3,00%
 PARTITO SOCIALISTA	38		
			TOTALE COALIZIONE BOSELLI: Voti: 38 Percentuale: 0,64%
 LISTA DEI GRILLI PARLANTI	85		1%
			TOTALE COALIZIONE RABELLINO: Voti: 85 Percentuale: 1,43%
 PER IL BENE COMUNE	30		
			TOTALE COALIZIONE MONTANARI: Voti: 30 Percentuale: 0,50%
 P. LIBERALE ITALIANO	18		
			TOTALE COALIZIONE DE LUCA: Voti: 18 Percentuale: 0,30%
		220	



LA DESTRA -
FIAMMA TRICOLORE

4%

TOTALE COALIZIONE SANTANCHE': **Voti: 220** **Percentuale: 3,69%**



UNIONE DI CENTRO

393

7%

TOTALE COALIZIONE CASINI: **Voti: 393** **Percentuale: 6,59%**



ASS.DIFESA DELLA
VITA ABORTO?
NO, GRAZIE

31

TOTALE COALIZIONE FERRARA: **Voti: 31** **Percentuale: 0,52%**



FORZA NUOVA

18

TOTALE COALIZIONE FIORE: **Voti: 18** **Percentuale: 0,30%**



PARTITO
COMUNISTA DEI
LAVORATORI

27

TOTALE COALIZIONE FERRANDO: **Voti: 27** **Percentuale: 0,45%**



DI PIETRO ITALIA
DEI VALORI

308

5%



PARTITO
DEMOCRATICO

1865

31%

TOTALE COALIZIONE VELTRONI: **Voti: 2.173** **Percentuale: 36,44%**



UNIONE
DEMOCRATICA PER I
CONSUMATORI

13

TOTALE COALIZIONE DE VITA: **Voti: 13** **Percentuale: 0,22%**

Schede bianche: 53

Schede nulle: 143

Voti contestati: 0

Totale voti: 6.160